


SECTOR PARAESTATAL

Instituto Tecnológico Superior de Tlaxco
Estado de Actividades
Del 1 de Enero al 30 de Junio de 2022 y 2021
(Pesos)

Concepto	2022	2021
INGRESOS Y OTROS BENEFICIOS		
Ingresos de la Gestión	102,003	0
Impuestos	0	0
Cuotas y Aportaciones de Seguridad Social	0	0
Contribuciones de Mejoras	0	0
Derechos	99,077	0
Productos	2,926	0
Aprovechamientos	0	0
Participaciones, Aportaciones, Convenios, Incentivos Derivados de la Colaboración Fiscal, Fondos Distintos de Aportaciones, Transferencias, Asignaciones, Subsidios y Subvenciones, y Pensiones y Jubilaciones	14,514,584	28,746,697
Participaciones, Aportaciones, Convenios, Incentivos Derivados de la Colaboración Fiscal, Fondos Distintos de Aportaciones	0	0
Transferencias, Asignaciones, Subsidios y Subvenciones, y Pensiones y Jubilaciones	14,514,584	28,746,697
Otros Ingresos y Beneficios	0	0
Ingresos Financieros	0	0
Incremento por Variación de Inventarios	0	0
Disminución del Exceso de Estimaciones por Pérdida o Deterioro u Obsolescencia	0	0
Disminución del Exceso de Provisiones	0	0
Otros Ingresos y Beneficios Varios	0	0
Total de Ingresos y Otros Beneficios	14,616,587	28,746,697
GASTOS Y OTRAS PÉRDIDAS		
Gastos de Funcionamiento	11,281,074	28,542,390
Servicios Personales	10,206,921	22,233,851
Materiales y Suministros	281,237	1,613,217
Servicios Generales	792,916	4,695,322
Transferencias, Asignaciones, Subsidios y Otras Ayudas	0	0
Transferencias Internas y Asignaciones al Sector Público	0	0
Transferencias al Resto del Sector Público	0	0
Subsidios y Subvenciones	0	0
Ayudas Sociales	0	0
Pensiones y Jubilaciones	0	0
Transferencias a Fideicomisos, Mandatos y Contratos Análogos	0	0
Transferencias a la Seguridad Social	0	0
Donativos	0	0
Transferencias al Exterior	0	0
Participaciones y Aportaciones	0	0
Participaciones	0	0
Aportaciones	0	0
Convenios	0	0
Intereses, Comisiones y Otros Gastos de la Deuda Pública	0	0
Intereses de la Deuda Pública	0	0
Comisiones de la Deuda Pública	0	0
Gastos de la Deuda Pública	0	0
Costo por Coberturas	0	0
Apoyos Financieros	0	0
Otros Gastos y Pérdidas Extraordinarias	0	0
Estimaciones, Depreciaciones, Deterioros, Obsolescencia y Amortizaciones	0	0
Provisiones	0	0
Disminución de Inventarios	0	0
Aumento por Insuficiencia de Estimaciones por Pérdida o Deterioro y Aumento por Insuficiencia de Provisiones	0	0
Otros Gastos	0	0
Inversión Pública	0	0
Inversión Pública no Capitalizable	0	0
Total de Gastos y Otras Pérdidas	11,281,074	28,542,390
Resultados del Ejercicio (Ahorro/Desahorro)	3,335,513	204,306

Bajo protesta de decir verdad declaramos que los Estados Financieros y sus Notas son razonablemente correctos y responsabilidad del emisor



LIC. BLAS MARVIN MORA OLVERA
DIRECTOR GENERAL



SEP
INSTITUTO TECNOLÓGICO
SUPERIOR DE TLAXCO
C.C.T.25EIT0001E
DIRECCIÓN
TLAXCO, TLAXCALA




LIC. BLAS MARVIN MORA OLVERA
DIRECTOR GENERAL

SECTOR PARAESTATAL

Instituto Tecnológico Superior de Tlaxco
Estado de Situación Financiera
Al 30 de Junio de 2022 y 2021
(Pesos)

CONCEPTO	Año		CONCEPTO	Año	
	2022	2021		2022	2021
ACTIVO			PASIVO		
Activo Circulante			Pasivo Circulante		
Efectivo y Equivalentes	25,594,197	24,821,375	Cuentas por Pagar a Corto Plazo	1,856,176	3,772,586
Derechos a Recibir Efectivo o Equivalentes	965,656	1,639,642	Documentos por Pagar a Corto Plazo	0	0
Derechos a Recibir Bienes o Servicios	36,000	36,000	Porción a Corto Plazo de la Deuda Pública a Largo Plazo	0	0
Inventarios	0	0	Títulos y Valores a Corto Plazo	0	0
Almacenes	0	0	Pasivos Diferidos a Corto Plazo	0	0
Estimación por Pérdida o Deterioro de Activos Circulantes	0	0	Fondos y Bienes de Terceros en Garantía y/o Administración a Corto Plazo	944,056	899,785
Otros Activos Circulantes	0	0	Provisiones a Corto Plazo	0	0
Total de Activos Circulantes	26,625,855	26,497,217	Otros Pasivos a Corto Plazo	34,964	1,392,888
Activo No Circulante			Total de Pasivos Circulantes	2,837,198	6,065,259
Inversiones Financieras a Largo Plazo	0	0	Pasivo No Circulante		
Derechos a Recibir Efectivo o Equivalentes a Largo Plazo	0	0	Cuentas por Pagar a Largo Plazo	0	0
Bienes Inmuebles, Infraestructura y Construcciones en Proceso	22,582,579	22,582,579	Documentos por Pagar a Largo Plazo	0	0
Bienes Muebles	27,223,484	27,194,716	Deuda Pública a Largo Plazo	0	0
Activos Intangibles	1,352,961	1,352,961	Pasivos Diferidos a Largo Plazo	0	0
Depreciación, Deterioro y Amortización Acumulada de Bienes	0	0	Fondos y Bienes de Terceros en Garantía y/o en Administración a Largo Plazo	0	0
Activos Diferidos	0	0	Provisiones a Largo Plazo	0	0
Estimación por Pérdida o Deterioro de Activos no Circulantes	0	0	Total de Pasivos No Circulantes	0	0
Otros Activos no Circulantes	0	0	HACIENDA PÚBLICA/ PATRIMONIO		
Total de Activos No Circulantes	51,159,024	51,130,256	Hacienda Pública/Patrimonio Contribuido	35,500,643	35,500,643
Total del Activo	77,784,879	77,627,473	Aportaciones	33,563,176	33,563,176
			Donaciones de Capital	1,937,467	1,937,467
			Actualización de la Hacienda Pública / Patrimonio	0	0
			Hacienda Pública/Patrimonio Generado	38,447,038	36,061,571
			Resultados del Ejercicio (Ahorro / Desahorro)	3,335,513	204,306
			Resultados de Ejercicios Anteriores	36,111,525	35,857,265
			Revalúos	0	0
			Reservas	0	0
			Rectificaciones de Resultados de Ejercicios Anteriores	0	0
			Exceso o insuficiencia en la Actualización de la Hacienda Pública/Patrimonio	0	0
			Resultado por Posición Monetaria	0	0
			Resultado por Tenencia de Activos no Monetarios	0	0
			Total Hacienda Pública/Patrimonio	74,947,680	71,562,214
			Total del Pasivo y Hacienda Pública / Patrimonio	77,784,879	77,627,473

Bajo protesta de decir verdad declaramos que los Estados Financieros y sus Notas son razonables y responsabilidad del emisor



LIC. BLAS MARVIN MORA OLVERA
DIRECTOR GENERAL



SEP
INSTITUTO TECNOLÓGICO
SUPERIOR DE TLAXCO
C.C.T.26EIT0001E
DIRECCIÓN
TLAXCO TLAXCALA




LIC. BLAS MARVIN MORA OLVERA
DIRECTOR GENERAL

SECTOR PARAESTATAL


Instituto Tecnológico Superior de Tlaxco
 Estado de Cambios en la Situación Financiera
 Del 1 de Enero al 30 de Junio de 2022
 (Pesos)

Concepto	Origen	Aplicación
ACTIVO	644,185	801,590
Activo Circulante	644,185	772,822
Efectivo y Equivalentes	0	772,822
Derechos a Recibir Efectivo o Equivalentes	644,185	0
Derechos a Recibir Bienes o Servicios	0	0
Inventarios	0	0
Almacenes	0	0
Estimación por Pérdida o Deterioro de Activos Circulantes	0	0
Otros Activos Circulantes	0	0
Activo No Circulante	0	28,768
Inversiones Financieras a Largo Plazo	0	0
Derechos a Recibir Efectivo o Equivalentes a Largo Plazo	0	0
Bienes Inmuebles, Infraestructura y Construcciones en Proceso	0	0
Bienes Muebles	0	28,768
Activos Intangibles	0	0
Depreciación, Deterioro y Amortización Acumulada de Bienes	0	0
Activos Diferidos	0	0
Estimación por Pérdida o Deterioro de Activos no Circulantes	0	0
Otros Activos no Circulantes	0	0
PASIVO	44,273	3,272,334
Pasivo Circulante	44,273	3,272,334
Cuentas por Pagar a Corto Plazo	0	1,914,410
Documentos por Pagar a Corto Plazo	0	0
Porción a Corto Plazo de la Deuda Pública a Largo Plazo	0	0
Títulos y Valores a Corto Plazo	0	0
Pasivos Diferidos a Corto Plazo	0	0
Fondos y Bienes de Terceros en Garantía y/o Administración a Corto Plazo	44,273	0
Provisiones a Corto Plazo	0	0
Otros Pasivos a Corto Plazo	0	1,357,924
Pasivo No Circulante	0	0
Cuentas por Pagar a Largo Plazo	0	0
Documentos por Pagar a Largo Plazo	0	0
Deuda Pública a Largo Plazo	0	0
Pasivos Diferidos a Largo Plazo	0	0
Fondos y Bienes de Terceros en Garantía y/o en Administración a Largo Plazo	0	0
Provisiones a Largo Plazo	0	0
HACIENDA PÚBLICA/ PATRIMONIO	3,385,467	0
Hacienda Pública/Patrimonio Contribuido	0	0
Aportaciones	0	0
Donaciones de Capital	0	0
Actualización de la Hacienda Pública / Patrimonio	0	0
Hacienda Pública/Patrimonio Generado	3,385,467	0
Resultados del Ejercicio (Ahorro / Desahorro)	3,131,206	0
Resultados de Ejercicios Anteriores	254,260	0
Revalúos	0	0
Reservas	0	0
Rectificaciones de Resultados de Ejercicios Anteriores	0	0
Exceso o Insuficiencia en la Actualización de la Hacienda Pública/Patrimonio	0	0
Resultado por Posición Monetaria	0	0
Resultado por Tenencia de Activos no Monetarios	0	0

Bajo protesta de decir verdad declaramos que los Estados Financieros y Balance son razonablemente correctos y responsabilidad del emisor


 LIC. BLAS MARVIN MORA OLVERA
 DIRECTOR GENERAL


 SEP
 INSTITUTO TECNOLÓGICO
 SUPERIOR DE TLAXCO
 C.C.T.20EIT0001E
 DIRECCIÓN
 TLAXCO, TLAXCALA


 LIC. BLAS MARVIN MORA OLVERA
 DIRECTOR GENERAL

SECTOR PARAESTATAL

Instituto Tecnológico Superior de Tlaxco
Estado Analítico del Activo
Del 1 de Enero al 30 de Junio de 2022
(Pesos)

Concepto	Saldo Inicial 1	Cargos del Periodo 2	Abonos del Periodo 3	Saldo Final 4=(1+2-3)	Variación del Periodo (4-1)
ACTIVO					
Activo Circulante	26,497,217	39,688,718	39,560,081	26,625,855	128,638
Efectivo y Equivalentes	24,821,375	24,669,384	23,896,561	25,594,197	772,822
Derechos a Recibir Efectivo o Equivalentes	1,639,842	15,019,334	15,663,519	995,658	-644,185
Derechos a Recibir Bienes o Servicios	36,000	0	0	36,000	0
Inventarios	0	0	0	0	0
Almacenes	0	0	0	0	0
Estimación por Pérdida o Deterioro de Activos Circulantes	0	0	0	0	0
Otros Activos Circulantes	0	0	0	0	0
Activo No Circulante	51,130,256	28,768	0	51,169,024	28,768
Inversiones Financieras a Largo Plazo	0	0	0	0	0
Derechos a Recibir Efectivo o Equivalentes a Largo Plazo	0	0	0	0	0
Bienes Inmuebles, Infraestructura y Construcciones en Proceso	22,582,579	0	0	22,582,579	0
Bienes Muebles	27,194,716	28,768	0	27,223,484	28,768
Activos Intangibles	1,352,961	0	0	1,352,961	0
Depreciación, Deterioro y Amortización Acumulada de Bienes	0	0	0	0	0
Activos Diferidos	0	0	0	0	0
Estimación por Pérdida o Deterioro de Activos no Circulantes	0	0	0	0	0
Otros Activos no Circulantes	0	0	0	0	0
TOTAL DEL ACTIVO	77,627,473	39,717,486	39,560,081	77,784,879	157,406

Bajo protesta de decir verdad declaramos que los Estados Financieros y sus Notas son razonablemente correctos y responsabilidad del emisor



SEP
INSTITUTO TECNOLÓGICO
SUPERIOR DE TLAXCO
C.C.T.29EIT0001E
DIRECCIÓN
TLAXCO, TLAXCALA

LIC. BLAS MARVIN MORA OLVERA
DIRECTOR GENERAL

LIC. BLAS MARVIN MORA OLVERA
DIRECTOR GENERAL

SECTOR PARAESTATAL

Instituto Tecnológico Superior de Tlaxco
Estado Analítico de la Deuda y Otros Pasivos
Del 1 de Enero al 30 de Junio de 2022
(Pesos)

Denominación de las Deudas	Moneda de Contratación	Institución o País Acreedor	Saldo Inicial del Periodo	Saldo Final del Periodo
DEUDA PÚBLICA				
Corto Plazo				
Deuda Interna			0	0
Instituciones de Crédito	Peso	México	0	0
Títulos y Valores	Peso	México	0	0
Arrendamientos Financieros	Peso	México	0	0
Deuda Externa			0	0
Organismos Financieros Internacionales	Peso	México	0	0
Deuda Bilateral	Peso	México	0	0
Títulos y Valores	Peso	México	0	0
Arrendamientos Financieros	Peso	México	0	0
Subtotal a Corto Plazo			0	0
Largo Plazo				
Deuda Interna			0	0
Instituciones de Crédito	Peso	México	0	0
Títulos y Valores	Peso	México	0	0
Arrendamientos Financieros	Peso	México	0	0
Deuda Externa			0	0
Organismos Financieros Internacionales	Peso	México	0	0
Deuda Bilateral	Peso	México	0	0
Títulos y Valores	Peso	México	0	0
Arrendamientos Financieros			0	0
Subtotal a Largo Plazo			0	0
Otros Pasivos	Peso	México	6,065,259	2,837,198
Total Deuda y Otros Pasivos			6,065,259	2,837,198

Bajo protesta de decir verdad declaramos que los Estados Financieros y sus Anexos son razonablemente correctos y responsabilidad del emisor





LIC. BLAS MARVIN MORA OLVERA
DIRECTOR GENERAL

SEP
INSTITUTO TECNOLÓGICO
SUPERIOR DE TLAXCO
C.C.T.29EIT0001E
DIRECCIÓN
TLAXCO TLAXCALA




LIC. BLAS MARVIN MORA OLVERA
DIRECTOR GENERAL

SECTOR PARAESTATAL

Instituto Tecnológico Superior de Tlaxco
Estado de Variación en la Hacienda Pública
 Del 1 de Enero al 30 de Junio de 2022 y del 01 de Enero al 31 de Diciembre de 2021
 (pesos)

Concepto	Hacienda Pública/Patrimonio Contribuido	Hacienda Pública/Patrimonio Generado de Ejercicios Anteriores	Hacienda Pública/Patrimonio Generado del Ejercicio	Exceso o Insuficiencia en la Actualización de la Hacienda Pública / Patrimonio	TOTAL
HACIENDA PÚBLICA/PATRIMONIO CONTRIBUIDO NETO DE 2021	35,600,643				35,600,643
Aportaciones	33,563,176				33,563,176
Donaciones de Capital	1,937,467				1,937,467
Actualización de la Hacienda Pública/Patrimonio	0				0
HACIENDA PÚBLICA / PATRIMONIO GENERADO NETO DE 2021		35,867,265	204,306		36,061,571
Resultados del Ejercicio (Ahorro/Desahorro)			204,306		204,306
Resultados de Ejercicios Anteriores		35,867,265			35,867,265
Revalúos		0		0	0
Reservas		0			0
Rectificaciones de Resultados de Ejercicios Anteriores		0			0
EXCESO O INSUFICIENCIA EN LA ACTUALIZACIÓN DE LA HACIENDA PÚBLICA/ PATRIMONIO NETO DE 2021				0	0
Resultado por Posición Monetaria				0	0
Resultado por Tenencia de Activos no Monetarios				0	0
HACIENDA PÚBLICA / PATRIMONIO NETO FINAL DE 2021	35,600,643	35,867,265	204,306	0	71,662,214
CAMBIOS EN LA HACIENDA PÚBLICA/PATRIMONIO CONTRIBUIDO NETO DE	0				0
Aportaciones	0				0
Donaciones de Capital	0				0
Actualización de la Hacienda Pública/Patrimonio	0				0
VARIACIONES DE LA HACIENDA PÚBLICA / PATRIMONIO GENERADO NETO DE 2022		254,260	3,131,206		3,385,467
Resultados del Ejercicio (Ahorro/Desahorro)			3,335,513		3,335,513
Resultados de Ejercicios Anteriores		254,260	-204,306		49,954
Revalúos		0	0	0	0
Reservas		0	0		0
Rectificaciones de Resultados de Ejercicios Anteriores			0		0
CAMBIOS EN EL EXCESO O INSUFICIENCIA EN LA ACTUALIZACIÓN DE LA HACIENDA PÚBLICA/ PATRIMONIO NETO DE 2022				0	0
Resultado por Posición Monetaria				0	0
Resultado por Tenencia de Activos no Monetarios				0	0
HACIENDA PÚBLICA / PATRIMONIO NETO FINAL DE 2022	35,600,643	36,121,525	3,335,513	0	74,947,680

Bajo protesta de decir verdad declaramos que los Estados Financieros y sus Notas son razonablemente correctos y responsabilidad del emisor.


 LIC. BLAS MARVIN MORA OLVERA
 DIRECTOR GENERAL





 LIC. BLAS MARVIN MORA OLVERA
 DIRECTOR GENERAL

SECTOR PARAESTATAL

Instituto Tecnológico Superior de Tlaxco
Estado de Flujos de Efectivo
Del 1 de Enero al 30 de Junio de 2022 y 2021
(Pesos)

Concepto	2022	2021
Flujos de Efectivo de las Actividades de Operación		
Origen	14,619,910	29,999,147
Impuestos	0	0
Cuotas y Aportaciones de Seguridad Social	0	0
Contribuciones de mejoras	0	0
Derechos	102,401	0
Productos	2,926	0
Aprovechamientos	0	0
Ingresos por Venta de Bienes y Prestación de Servicios	0	0
Participaciones, Aportaciones, Convenios, Incentivos Derivados de la Colaboración Fiscal y Fondos Distintos de Aportaciones	0	0
Transferencias, Asignaciones, Subsidios y Subvenciones, y Pensiones y Jubilaciones	14,514,584	28,722,784
Otros Orígenes de Operación	0	1,276,363
Aplicación	13,847,088	25,575,150
Servicios Personales	10,206,921	20,754,272
Materiales y Suministros	281,237	855,489
Servicios Generales	792,916	3,965,389
Transferencias Internas y Asignaciones al Sector Público	0	0
Transferencias al resto del Sector Público	0	0
Subsidios y Subvenciones	0	0
Ayudas Sociales	0	0
Pensiones y Jubilaciones	0	0
Transferencias a Fideicomisos, Mandatos y Contratos Análogos	0	0
Transferencias a la Seguridad Social	0	0
Donativos	0	0
Transferencias al Exterior	0	0
Participaciones	0	0
Aportaciones	0	0
Convenios	0	0
Otras Aplicaciones de Operación	2,566,014	0
Flujos Netos de Efectivo por Actividades de Operación	772,822	4,423,997
Flujos de Efectivo de las Actividades de Inversión		
Origen	0	0
Bienes Inmuebles, Infraestructura y Construcciones en Proceso	0	0
Bienes Muebles	0	0
Otros Orígenes de Inversión	0	0
Aplicación	0	5,916
Bienes Inmuebles, Infraestructura y Construcciones en Proceso	0	0
Bienes Muebles	0	5,916
Otras Aplicaciones de Inversión	0	0
Flujos Netos de Efectivo por Actividades de Inversión	0	-5,916
Flujo de Efectivo de las Actividades de Financiamiento		
Origen	0	0
Endeudamiento Neto	0	0
Interno	0	0
Externo	0	0
Otros Orígenes de Financiamiento	0	0
Aplicación	0	0
Servicios de la Deuda	0	0
Interno	0	0
Externo	0	0
Otras Aplicaciones de Financiamiento	0	0
Flujos netos de Efectivo por Actividades de Financiamiento	0	0
Incremento/Disminución Neta en el Efectivo y Equivalentes al Efectivo	772,822	4,418,081
Efectivo y Equivalentes al Efectivo al Inicio del Ejercicio	24,821,375	20,403,294
Efectivo y Equivalentes al Efectivo al final del Ejercicio	25,594,197	24,821,375

Bajo protesta de decir verdad declaramos que los Estados Financieros y sus Notas son razonablemente correctos y responsabilidad del emisor



LIC. BLAS MARVIN MORA OLVERA
DIRECTOR GENERAL



SEP
INSTITUTO TECNOLÓGICO
SUPERIOR DE TLAXCO
C.C.T.29EIT0001E
DIRECCIÓN
TLAXCO, TLAXCALA



LIC. BLAS MARVIN MORA OLVERA
DIRECTOR GENERAL

SECTOR PARAESTATAL

Instituto Tecnológico Superior de Tlaxco
Informe de Pasivos Contingentes
Del 1 de Enero al 30 de Junio de 2022
(Pesos)

"En cumplimiento a lo dispuesto en los artículos 46, fracción I, inciso d, y 52 de la Ley General de Contabilidad Gubernamental, y de conformidad con lo establecido en el capítulo VII, numeral III, inciso g) del Manual de Contabilidad Gubernamental emitido por el CONAC, el ente público informa lo siguiente:"

Cuenta	Concepto	Importe
	El Instituto no creó pasivos contingentes en este periodo	
	TOTAL	

Bajo protesta de decir verdad declaramos que los Estados Financieros y sus Notas son razonablemente correctos y responsabilidad del emisor



LIC. BLAS MARVIN MORA OLVERA
DIRECTOR GENERAL



SEP
INSTITUTO TECNOLÓGICO
SUPERIOR DE TLAXCO
C.C.T.28E10001E
DIRECCIÓN
TLAXCO, TLAXCALA



LIC. BLAS MARVIN MORA OLVERA
DIRECTOR GENERAL

SECTOR PARAESTATAL

Instituto Tecnológico Superior de Tlaxco
Estado de Actividades
Del 1 de Enero al 30 de Junio de 2022 y 2021
(Pesos)

Concepto	2022	2021
INGRESOS Y OTROS BENEFICIOS		
Ingresos de la Gestión	102,003	0
Impuestos	0	0
Cuotas y Aportaciones de Seguridad Social	0	0
Contribuciones de Mejoras	0	0
Derechos	99,077	0
Productos	2,926	0
Aprovechamientos	0	0
Participaciones, Aportaciones, Convenios, Incentivos Derivados de la Colaboración Fiscal, Fondos Distintos de Aportaciones, Transferencias, Asignaciones, Subsidios y Subvenciones, y Pensiones y Jubilaciones	14,514,584	28,746,697
Participaciones, Aportaciones, Convenios, Incentivos Derivados de la Colaboración Fiscal, Fondos Distintos de Aportaciones	0	0
Transferencias, Asignaciones, Subsidios y Subvenciones, y Pensiones y Jubilaciones	14,514,584	28,746,697
Otros Ingresos y Beneficios	0	0
Ingresos Financieros	0	0
Incremento por Variación de Inventarios	0	0
Disminución del Exceso de Estimaciones por Pérdida o Deterioro u Obsolescencia	0	0
Disminución del Exceso de Provisiones	0	0
Otros Ingresos y Beneficios Varios	0	0
Total de Ingresos y Otros Beneficios	14,616,587	28,746,697
GASTOS Y OTRAS PÉRDIDAS		
Gastos de Funcionamiento	11,281,074	28,542,390
Servicios Personales	10,206,921	22,233,851
Materiales y Suministros	281,237	1,613,217
Servicios Generales	792,916	4,695,322
Transferencias, Asignaciones, Subsidios y Otras Ayudas	0	0
Transferencias Internas y Asignaciones al Sector Público	0	0
Transferencias al Resto del Sector Público	0	0
Subsidios y Subvenciones	0	0
Ayudas Sociales	0	0
Pensionamientos y Jubilaciones	0	0
Transferencias a Fideicomisos, Mandatos y Contratos Análogos	0	0
Transferencias a la Seguridad Social	0	0
Donativos	0	0
Transferencias al Exterior	0	0
Participaciones y Aportaciones	0	0
Participaciones	0	0
Aportaciones	0	0
Convenios	0	0
Intereses, Comisiones y Otros Gastos de la Deuda Pública	0	0
Intereses de la Deuda Pública	0	0
Comisiones de la Deuda Pública	0	0
Gastos de la Deuda Pública	0	0
Costo por Coberturas	0	0
Apoyos Financieros	0	0
Otros Gastos y Pérdidas Extraordinarias	0	0
Estimaciones, Depreciaciones, Deterioros, Obsolescencia y Amortizaciones	0	0
Provisiones	0	0
Disminución de Inventarios	0	0
Aumento por Insuficiencia de Estimaciones por Pérdida o Deterioro	0	0
Aumento por Insuficiencia de Provisiones	0	0
Otros Gastos	0	0
Inversión Pública	0	0
Inversión Pública no Capitalizable	0	0
Total de Gastos y Otras Pérdidas	11,281,074	28,542,390
Resultados del Ejercicio (Ahorro/Desahorro)	3,335,513	204,306

Bajo protesta de decir verdad declaramos que los Estados Financieros y sus Notas son razonablemente correctos y responsabilidad del emisor



LIC. BLAS MARVIN MORA OLVERA
DIRECTOR GENERAL


SEP
INSTITUTO TECNOLÓGICO
SUPERIOR DE TLAXCO
C.C.T.25EIT0001E
DIRECCIÓN
TLAXCO, TLAXCALA




LIC. BLAS MARVIN MORA OLVERA
DIRECTOR GENERAL

SECTOR PARAESTATAL

Instituto Tecnológico Superior de Tlaxco
Estado de Situación Financiera
Al 30 de Junio de 2022 y 2021
(Pesos)

CONCEPTO	Año		CONCEPTO	Año	
	2022	2021		2022	2021
ACTIVO			PASIVO		
Activo Circulante			Pasivo Circulante		
Efectivo y Equivalentes	25,594,197	24,821,375	Cuentas por Pagar a Corto Plazo	1,850,176	3,772,586
Derechos a Recibir Efectivo o Equivalentes	995,658	1,639,842	Documentos por Pagar a Corto Plazo	0	0
Derechos a Recibir Bienes o Servicios	36,000	36,000	Porción a Corto Plazo de la Deuda Pública a Largo Plazo	0	0
Inventarios	0	0	Títulos y Valores a Corto Plazo	0	0
Almacenes	0	0	Pasivos Diferidos a Corto Plazo	0	0
Estimación por Pérdida o Deterioro de Activos Circulantes	0	0	Fondos y Bienes de Terceros en Garantía y/o Administración a Corto Plazo	944,058	899,785
Otros Activos Circulantes	0	0	Provisiones a Corto Plazo	0	0
Total de Activos Circulantes	26,625,855	26,487,217	Otros Pasivos a Corto Plazo	34,964	1,392,888
Activo No Circulante			Total de Pasivos Circulantes	2,837,198	6,065,259
Inversiones Financieras a Largo Plazo	0	0	Pasivo No Circulante		
Derechos a Recibir Efectivo o Equivalentes a Largo Plazo	0	0	Cuentas por Pagar a Largo Plazo	0	0
Bienes Inmuebles, Infraestructura y Construcciones en Proceso	22,582,579	22,582,579	Documentos por Pagar a Largo Plazo	0	0
Bienes Muebles	27,223,484	27,194,716	Deuda Pública a Largo Plazo	0	0
Activos Intangibles	1,352,961	1,352,961	Pasivos Diferidos a Largo Plazo	0	0
Depreciación, Deterioro y Amortización Acumulada de Bienes	0	0	Fondos y Bienes de Terceros en Garantía y/o en Administración a Largo Plazo	0	0
Activos Diferidos	0	0	Provisiones a Largo Plazo	0	0
Estimación por Pérdida o Deterioro de Activos no Circulantes	0	0	Total de Pasivos No Circulantes	0	0
Otros Activos no Circulantes	0	0	HACIENDA PÚBLICA/ PATRIMONIO		
Total de Activos No Circulantes	51,159,024	51,130,256	Hacienda Pública/Patrimonio Contribuido	35,500,643	35,500,643
Total del Activo	77,784,879	77,627,473	Aportaciones	33,563,176	33,563,176
			Donaciones de Capital	1,937,467	1,937,467
			Actualización de la Hacienda Pública / Patrimonio	0	0
			Hacienda Pública/Patrimonio Generado	39,447,038	36,061,571
			Resultados del Ejercicio (Ahorro / Desahorro)	3,335,513	204,306
			Resultados de Ejercicios Anteriores	36,111,525	35,857,265
			Revalúos	0	0
			Reservas	0	0
			Rectificaciones de Resultados de Ejercicios Anteriores	0	0
			Exceso o Insuficiencia en la Actualización de la Hacienda Pública/Patrimonio	0	0
			Resultado por Posición Monetaria	0	0
			Resultado por Tenencia de Activos no Monetarios	0	0
			Total Hacienda Pública/ Patrimonio	74,947,680	71,562,214
			Total del Pasivo y Hacienda Pública / Patrimonio	77,784,879	77,627,473

Bajo protesta de decir verdad declaramos que los Estados Financieros y sus Notas son razonablemente correctos y responsabilidad del emisor



LIC. BLAS MARVIN MORA OLVERA
DIRECTOR GENERAL



SEP
INSTITUTO TECNOLÓGICO
SUPERIOR DE TLAXCO
C.C.T.25EFT0901E
DIRECCIÓN
TLAXCO, TLAXCALA




LIC. BLAS MARVIN MORA OLVERA
DIRECTOR GENERAL

SECTOR PARAESTATAL

Instituto Tecnológico Superior de Tlaxco
 Estado de Cambios en la Situación Financiera
 Del 1 de Enero al 30 de Junio de 2022
 (Pesos)

Concepto	Origen	Aplicación
ACTIVO	644,185	801,590
Activo Circulante	644,185	772,822
Efectivo y Equivalentes	0	772,822
Derechos a Recibir Efectivo o Equivalentes	644,185	0
Derechos a Recibir Bienes o Servicios	0	0
Inventarios	0	0
Almacenes	0	0
Estimación por Pérdida o Deterioro de Activos Circulantes	0	0
Otros Activos Circulantes	0	0
Activo No Circulante	0	28,768
Inversiones Financieras a Largo Plazo	0	0
Derechos a Recibir Efectivo o Equivalentes a Largo Plazo	0	0
Bienes Inmuebles, Infraestructura y Construcciones en Proceso	0	0
Bienes Muebles	0	28,768
Activos Intangibles	0	0
Depreciación, Deterioro y Amortización Acumulada de Bienes	0	0
Activos Diferidos	0	0
Estimación por Pérdida o Deterioro de Activos no Circulantes	0	0
Otros Activos no Circulantes	0	0
PASIVO	44,273	3,272,334
Pasivo Circulante	44,273	3,272,334
Cuentas por Pagar a Corto Plazo	0	1,914,410
Documentos por Pagar a Corto Plazo	0	0
Porción a Corto Plazo de la Deuda Pública a Largo Plazo	0	0
Títulos y Valores a Corto Plazo	0	0
Pasivos Diferidos a Corto Plazo	0	0
Fondos y Bienes de Terceros en Garantía y/o Administración a Corto Plazo	44,273	0
Provisiones a Corto Plazo	0	0
Otros Pasivos a Corto Plazo	0	1,357,924
Pasivo No Circulante	0	0
Cuentas por Pagar a Largo Plazo	0	0
Documentos por Pagar a Largo Plazo	0	0
Deuda Pública a Largo Plazo	0	0
Pasivos Diferidos a Largo Plazo	0	0
Fondos y Bienes de Terceros en Garantía y/o en Administración a Largo Plazo	0	0
Provisiones a Largo Plazo	0	0
HACIENDA PÚBLICA/ PATRIMONIO	3,385,467	0
Hacienda Pública/Patrimonio Contribuido	0	0
Aportaciones	0	0
Donaciones de Capital	0	0
Actualización de la Hacienda Pública / Patrimonio	0	0
Hacienda Pública/Patrimonio Generado	3,385,467	0
Resultados del Ejercicio (Ahorro / Desahorro)	3,131,206	0
Resultados de Ejercicios Anteriores	254,260	0
Revalúos	0	0
Reservas	0	0
Rectificaciones de Resultados de Ejercicios Anteriores	0	0
Exceso o Insuficiencia en la Actualización de la Hacienda Pública/Patrimonio	0	0
Resultado por Posición Monetaria	0	0
Resultado por Tenencia de Activos no Monetarios	0	0

Bajo protesta de decir verdad declaramos que los Estados Financieros y los Notas son razonablemente correctos y responsabilidad del emisor


 LIC. BLAS MARVIN MORA OLVERA
 DIRECTOR GENERAL


 SEP
 INSTITUTO TECNOLÓGICO
 SUPERIOR DE TLAXCO
 C.C.T.28EIT0001E
 DIRECCIÓN
 TLAXCO, TLAXCALA


 LIC. BLAS MARVIN MORA OLVERA
 DIRECTOR GENERAL

SECTOR PARAESTATAL

Instituto Tecnológico Superior de Tlaxco
 Estado Analítico del Activo
 Del 1 de Enero al 30 de Junio de 2022
 (Pesos)

Concepto	Saldo Inicial 1	Cargos del Periodo 2	Abonos del Periodo 3	Saldo Final 4=(1+2-3)	Variación del Periodo (4-1)
ACTIVO					
Activo Circulante	26,497,217	39,688,718	39,560,081	26,625,855	128,638
Efectivo y Equivalentes	24,821,375	24,669,384	23,896,561	25,594,197	772,822
Derechos a Recibir Efectivo o Equivalentes	1,639,842	15,019,334	15,663,519	995,658	-644,185
Derechos a Recibir Bienes o Servicios	36,000	0	0	36,000	0
Inventarios	0	0	0	0	0
Almacenes	0	0	0	0	0
Estimación por Pérdida o Deterioro de Activos Circulantes	0	0	0	0	0
Otros Activos Circulantes	0	0	0	0	0
Activo No Circulante	51,130,266	28,768	0	51,159,024	28,768
Inversiones Financieras a Largo Plazo	0	0	0	0	0
Derechos a Recibir Efectivo o Equivalentes a Largo Plazo	0	0	0	0	0
Bienes Inmuebles, Infraestructura y Construcciones en Proceso	22,582,579	0	0	22,582,579	0
Bienes Muebles	27,194,716	28,768	0	27,223,484	28,768
Activos Intangibles	1,352,961	0	0	1,352,961	0
Depreciación, Deterioro y Amortización Acumulada de Bienes	0	0	0	0	0
Activos Diferidos	0	0	0	0	0
Estimación por Pérdida o Deterioro de Activos no Circulantes	0	0	0	0	0
Otros Activos no Circulantes	0	0	0	0	0
TOTAL DEL ACTIVO	77,627,473	39,717,486	39,560,081	77,784,879	157,406

Bajo protesta de decir verdad declaramos que los Estados Financieros y sus Notas son razonablemente correctos y responsabilidad del emisor



LIC. BLAS MARVIN MORA OLVERA
 DIRECTOR GENERAL



SEP
 INSTITUTO TECNOLÓGICO
 SUPERIOR DE TLAXCO
 C.C.T.28EIT0001E
 DIRECCIÓN




LIC. BLAS MARVIN MORA OLVERA
 DIRECTOR GENERAL

SECTOR PARAESTATAL


Instituto Tecnológico Superior de Tlaxco
 Estado Analítico de la Deuda y Otros Pasivos
 Del 1 de Enero al 30 de Junio de 2022
 (Pesos)

Denominación de las Deudas	Moneda de Contratación	Institución o País Acreedor	Saldo Inicial del Periodo	Saldo Final del Periodo
DEUDA PÚBLICA				
Corto Plazo				
Deuda Interna			0	0
Instituciones de Crédito	Peso	México	0	0
Títulos y Valores	Peso	México	0	0
Arrendamientos Financieros	Peso	México	0	0
Deuda Externa			0	0
Organismos Financieros Internacionales	Peso	México	0	0
Deuda Bilateral	Peso	México	0	0
Títulos y Valores	Peso	México	0	0
Arrendamientos Financieros	Peso	México	0	0
Subtotal a Corto Plazo			0	0
Largo Plazo				
Deuda Interna			0	0
Instituciones de Crédito	Peso	México	0	0
Títulos y Valores	Peso	México	0	0
Arrendamientos Financieros	Peso	México	0	0
Deuda Externa			0	0
Organismos Financieros Internacionales	Peso	México	0	0
Deuda Bilateral	Peso	México	0	0
Títulos y Valores	Peso	México	0	0
Arrendamientos Financieros			0	0
Subtotal a Largo Plazo			0	0
Otros Pasivos	Peso	México	6,065,259	2,837,198
Total Deuda y Otros Pasivos			6,065,259	2,837,198

Bajo protesta de decir verdad declaramos que los Estados Financieros y sus Notas son razonablemente correctos y responsabilidad del emisor


 LIC. BLAS MARVIN MORA OLVERA
 DIRECTOR GENERAL




 LIC. BLAS MARVIN MORA OLVERA
 DIRECTOR GENERAL

SECTOR PARAESTATAL

Instituto Tecnológico Superior de Tlaxco
Estado de Variación en la Hacienda Pública
 Del 1 de Enero al 30 de Junio de 2022 y del 01 de Enero al 31 de Diciembre de 2021
 (pesos)

Concepto	Hacienda Pública/Patrimonio Contribuido	Hacienda Pública/Patrimonio Generado de Ejercicios Anteriores	Hacienda Pública/Patrimonio Generado del Ejercicio	Exceso o Insuficiencia en la Actualización de la Hacienda Pública / Patrimonio	TOTAL
HACIENDA PÚBLICA/PATRIMONIO CONTRIBUIDO NETO DE 2021	35,500,643				35,500,643
Aportaciones	33,563,176				33,563,176
Donaciones de Capital	1,937,467				1,937,467
Actualización de la Hacienda Pública/Patrimonio	0				0
HACIENDA PÚBLICA /PATRIMONIO GENERADO NETO DE 2021		35,857,265	204,306		36,061,571
Resultados del Ejercicio (Ahorro/Desahorro)			204,306		204,306
Resultados de Ejercicios Anteriores		35,857,265			35,857,265
Revalúos		0		0	0
Reservas		0		0	0
Rectificaciones de Resultados de Ejercicios Anteriores		0		0	0
EXCESO O INSUFICIENCIA EN LA ACTUALIZACIÓN DE LA HACIENDA PÚBLICA/ PATRIMONIO NETO DE 2021				0	0
Resultado por Posición Monetaria				0	0
Resultado por Tenencia de Activos no Monetarios				0	0
HACIENDA PÚBLICA / PATRIMONIO NETO FINAL DE 2021	35,500,643	35,857,265	204,306	0	71,562,214
CAMBIOS EN LA HACIENDA PÚBLICA/PATRIMONIO CONTRIBUIDO NETO DE	0				0
Aportaciones	0				0
Donaciones de Capital	0				0
Actualización de la Hacienda Pública/Patrimonio	0				0
VARIACIONES DE LA HACIENDA PÚBLICA / PATRIMONIO GENERADO NETO DE 2022		254,260	3,131,206		3,385,467
Resultados del Ejercicio (Ahorro/Desahorro)			3,335,513		3,335,513
Resultados de Ejercicios Anteriores		254,260	-204,306		49,954
Revalúos		0	0	0	0
Reservas		0	0	0	0
Rectificaciones de Resultados de Ejercicios Anteriores		0	0	0	0
CAMBIOS EN EL EXCESO O INSUFICIENCIA EN LA ACTUALIZACIÓN DE LA HACIENDA PÚBLICA/ PATRIMONIO NETO DE 2022				0	0
Resultado por Posición Monetaria				0	0
Resultado por Tenencia de Activos no Monetarios				0	0
HACIENDA PÚBLICA / PATRIMONIO NETO FINAL DE 2022	35,500,643	36,111,525	3,335,513	0	74,947,680

Bajo protesta de decir verdad declaramos que los Estados Financieros y sus Notas son razonablemente correctos y responsabilidad de



LIC. BLAS MARVIN MORA OLVERA

DIRECTOR GENERAL



SEP
INSTITUTO TECNOLÓGICO
SUPERIOR DE TLAXCO
C.C.T.29EIT0001E
DIRECCIÓN
TLAXCO TLAXCALA



LIC. BLAS MARVIN MORA OLVERA


DIRECTOR GENERAL

SECTOR PARAESTATAL

Instituto Tecnológico Superior de Tlaxco
Estado de Flujos de Efectivo
Del 1 de Enero al 30 de Junio de 2022 y 2021
(Pesos)

Concepto	2022	2021
Flujos de Efectivo de las Actividades de Operación		
Origen	14,619,910	29,999,147
Impuestos	0	0
Cuotas y Aportaciones de Seguridad Social	0	0
Contribuciones de mejoras	0	0
Derechos	102,401	0
Productos	2,926	0
Aprovechamientos	0	0
Ingresos por Venta de Bienes y Prestación de Servicios	0	0
Participaciones, Aportaciones, Convenios, Incentivos Derivados de la Colaboración Fiscal y Fondos Distintos de Aportaciones	0	0
Transferencias, Asignaciones, Subsidios y Subvenciones, y Pensiones y Jubilaciones	14,514,584	28,722,784
Otros Orígenes de Operación	0	1,276,363
Aplicación	13,847,088	25,575,150
Servicios Personales	10,206,921	20,754,272
Materiales y Suministros	281,237	855,489
Servicios Generales	792,916	3,965,389
Transferencias Internas y Asignaciones al Sector Público	0	0
Transferencias al resto del Sector Público	0	0
Subsidios y Subvenciones	0	0
Ayudas Sociales	0	0
Pensiones y Jubilaciones	0	0
Transferencias a Fideicomisos, Mandatos y Contratos Análogos	0	0
Transferencias a la Seguridad Social	0	0
Donativos	0	0
Transferencias al Exterior	0	0
Participaciones	0	0
Aportaciones	0	0
Convenios	0	0
Otras Aplicaciones de Operación	2,566,014	0
Flujos Netos de Efectivo por Actividades de Operación	772,822	4,423,997
Flujos de Efectivo de las Actividades de Inversión		
Origen	0	0
Bienes inmuebles, Infraestructura y Construcciones en Proceso	0	0
Bienes Muebles	0	0
Otros Orígenes de Inversión	0	0
Aplicación	0	5,916
Bienes inmuebles, Infraestructura y Construcciones en Proceso	0	0
Bienes Muebles	0	5,916
Otras Aplicaciones de Inversión	0	0
Flujos Netos de Efectivo por Actividades de Inversión	0	-5,916
Flujo de Efectivo de las Actividades de Financiamiento		
Origen	0	0
Endeudamiento Neto	0	0
Interno	0	0
Externo	0	0
Otros Orígenes de Financiamiento	0	0
Aplicación	0	0
Servicios de la Deuda	0	0
Interno	0	0
Externo	0	0
Otras Aplicaciones de Financiamiento	0	0
Flujos netos de Efectivo por Actividades de Financiamiento	0	0
Incremento/Disminución Neta en el Efectivo y Equivalentes al Efectivo	772,822	4,418,081
Efectivo y Equivalentes al Efectivo al Inicio del Ejercicio	24,821,375	20,403,294
Efectivo y Equivalentes al Efectivo al final del Ejercicio	25,594,197	24,821,375

Bajo protesta de decir verdad declaramos que los Estados Financieros y sus Notas son razonablemente correctos y responsabilidad del emisor



LIC. BLAS MARVIN MORA OLVERA
DIRECTOR GENERAL



SEP
INSTITUTO TECNOLÓGICO
SUPERIOR DE TLAXCO
C.C.T.29EIT001E
DIRECCIÓN
TLAXCO, TLAXCALA



LIC. BLAS MARVIN MORA OLVERA
DIRECTOR GENERAL


SECTOR PARAESTATAL

Instituto Tecnológico Superior de Tlaxco
Informe de Pasivos Contingentes
Del 1 de Enero al 30 de Junio de 2022
(Pesos)


"En cumplimiento a lo dispuesto en los artículos 46, fracción I, inciso d, y 52 de la Ley General de Contabilidad Gubernamental, y de conformidad con lo establecido en el capítulo VII, numeral III, inciso g) del Manual de Contabilidad Gubernamental emitido por el CONAC, el ente público informa lo siguiente:"

Cuenta	Concepto	Importe
	El Instituto no creó pasivos contingentes en este periodo	
	TOTAL	

Bajo protesta de decir verdad declaramos que los Estados Financieros y sus Notas son razonablemente correctos y responsabilidad del emisor


LIC. BLAS MARVIN MORA OLVERA
DIRECTOR GENERAL




LIC. BLAS MARVIN MORA OLVERA
DIRECTOR GENERAL